

CARRETA GRANELEIRA

# GRANBOX *Flex Front*



CARRETA GRANELEIRA

# GRANBOX *Flex*

Os modelos *Granbox Flex* são próprios para tarefas multifuncionais, em que, durante o plantio, se abastece as plantadeiras com adubo ou com sementes. Além de acompanhar as colheitadeiras no trabalho de recolhimento de grãos, a linha Flex é oferecida em todos os modelos de Carretas Graneleiras Granbox da Agrimec.


## VANTAGENS EXCLUSIVAS


- ☆ Implemento extremamente prático para uso do agricultor tanto na colheita quanto no plantio;
- ⊕ A grade de proteção para fertilizantes é um item de série;


CARRETA GRANELEIRA


# GRANBOX *Flex*

## VANTAGENS

 Excelente desempenho tanto em áreas alagadas (várzea) quanto em terras altas;

 Parte do peso é distribuído na barra de tração, o que possibilita melhor desempenho em terrenos alagados e acidentados ou curvas de nível, além disso, melhora a tração e evita problemas como a quebra da barra devido ao "golpeio";

 Possui ponta de eixo removível e com regulagem de abertura do rodado, que facilita as manutenções e permite utilizar uma gama de pneus agrícolas, conforme o peso ou o solo;

 Alta vazão no cano, proporcionando uma rápida e eficiente descarga.

## CARRETA GRANELEIRA

# GRANBOX Flex

## DETALHAMENTO DO IMPLEMENTO



## ESPECIFICAÇÕES TÉCNICAS

	2 rodas	2 EIXOS (4 rodas)	
<b>Modelos - Flex Front</b>	<b>21.000</b>	<b>21.000 TANDEN</b>	<b>25.000 TANDEN</b>
Pneus sugeridos	30.5Lx32	600.55x26,5	800.45x26,5
Comprimento (mm)	7.000	7.540	7.540
Largura c/ pneus (mm)	3.840	3.890	3.890
Altura c/ pneus (mm)	4.015	4.000	4.000
Altura descarga (mm)	4.260	4.200	4.200
Diâmetro cano (mm)	500	500	500
Capacidade (litros)	21.000	25.000	25.000
Capac. coroada (sacas soja)	290	330	330
Tempo descarga * (l./min)	3min30s	4min	4min
Peso (kg)**	4.590	5.645	5.645
TDP	540	540	540
Quantidade de rodas	2	4	4
Eixos	1	1	1
Potência mínima (cv)	180	200	200

**OPCIONAIS:** Embreagem eletromagnética com controle remoto; Helicoide em aço inox; Kit multiuso;

Outras opções de pneus: 24,5x32; 600.55x26,5; 650.65x30,5. **Produto fornecido sem pneus.**

\*Dependendo do modelo, tipo do produto, densidade e umidade. \*\*Peso sem pneus.



**AGRIMEC AGRO INDUSTRIAL LTDA.**

Fábrica de implementos Agrícolas  
Av. Pedro Cezar Saccol, s/n, Parque Industrial,  
Santa Maria - RS

Contatos: (55) 3222.7710