



PLAINA

ROBUST *Cafezinho*

LINHA
CAFEIRA









INDICAÇÃO


Ideal para a cultura cafeeira, a **Plaina Robust Cafezinho** é usada nas ruas de café para corrigir as imperfeições do solo e microrrelevos, reduzindo as perdas remanescentes da colheita, quando os grãos não colhidos ficam depositados no solo.

Com tecnologia própria, a Robust Cafezinho foi desenvolvida e aperfeiçoada em pleno trabalho de campo nas lavouras de Alta Mogiana (estado de São Paulo). Por conta disso, suas dimensões e conjunto de lâminas foram projetados para permitir maior agilidade e praticidade de manobras em áreas estreitas, íngremes e acidentadas.

VANTAGENS

-  Executa duplo trabalho: solo nivelado, pronto para colheita e varrição do café, em uma operação;
-  Evita repetições na operação;
-  Reduz as perdas na colheita;
-  Excelente como primeiro trabalho na abertura de novas áreas;
-  Melhora o desempenho dos tratores, colhedoras, pulverizadores e demais implementos;
-  Baixo custo de manutenção pela quase inexistência de peças móveis.


DETALHES DO IMPLEMENTO



Sistema hidráulico

Chassi compacto

Cabeçalho ajustável



ESPECIFICAÇÕES TÉCNICAS

| Modelo Robust | CAFEZINHO |
|---------------------------------|----------------------|
| Comprimento (mm) | 3.450 |
| Largura (mm) | 2.520 |
| Larg. variável de trabalho (mm) | 2.000, 2.200 e 2.400 |
| Altura (mm) | 800 |
| Peso aproximado (kg) | 900 |
| Potência mínima (cv) | 50 |
| Conjunto de lâminas | 5 |

AGOSTO, 2024