



CULTIVADOR QUEBRA-LOMBO ROTATIVO
JAÚ





LINHA
CANAVEIRA



INDICAÇÃO

O Cultivador Quebra-Lombo **Jaú** é indicado para corrigir o solo, nas lavouras de cana-de-açúcar, das irregularidades provocadas pelo plantio convencional. Desmancha o lombo e enche com terra hortada o pé da planta já nascida com perfeição.

VANTAGENS

-  Possibilita excelente desenvolvimento da planta (em virtude do correto aterramento);
-  Retém a umidade no solo por deixar a terra livre de torrões e bolsões de ar;
-  Melhora o desempenho das máquinas subseqüentes, tais como: pulverizadores e colhedoras;
-  Permite a colheita rente ao solo, eliminando desperdícios.

Antes da capina

Depois da capina



PODE SER UTILIZADO NA CAPINA DE CANA-DE-AÇÚCAR ORGÂNICA

DETALHES DO IMPLEMENTO



ESPECIFICAÇÕES TÉCNICAS

Modelo JAÚ	2L	3L
Largura total (mm)	2.530	4.200
Altura total (mm)	2.300	3.400
Comprimento (mm)	2.450 ~ 3.000	2.450 ~ 3.000
Volume reservatório de herbicida (l)	300 ou 600	600
Diâmetro dos rotores de lâminas	300	300
Rotação dos rotores (RPM)	360	360
Espaçamento variável de linhas (mm)	1.400 ~ 1.500	1.500
Acionamento	Hiadráulico ou TDP	Hiadráulico ou TDP
Peso aproximado (kg)	1.400	3.700
Potência mínima (cv)	80	210
Nº de lâminas helicoidais (un.)	16 esq. e 16 dir.	24 esq. e 24 dir.

OPCIONAIS: Aduador; Aplicador de defensivo.