



REPLANTADORA DE MUDAS
MOTUCA

LINHA
CANAVIEIRA








INDICAÇÃO

É indicada para sulcar nos locais de falhas do nascimento da cana-de-açúcar por ocasião do plantio e nas cabeceiras onde a plantadora não alcança, além de correções após a colheita.

A replantadora de mudas **MOTUCA** revolve o solo deixando a terra fofa, livre de torrões e pronta para o replantio, que pode ser feito manualmente ou de forma mecanizada utilizando mudas pré-brotadas (MPB) ou toletes.

VANTAGENS


-  Facilita e agiliza a operação;
-  Gera maior produtividade;
-  Posterga a reforma do canavial;
-  Utiliza tratores pequenos e econômicos;
-  Reduz mão de obra.



DETALHES DO IMPLEMENTO



QR Code
para mais
informações



ESPECIFICAÇÕES TÉCNICAS

Modelo Motuca	RC 35
Comprimento (mm)	1.230
Largura (mm)	970
Altura (mm)	1.620
Diâmetro do rotor sem facas (mm)	880
Diâmetro do rotor com facas (mm)	700
Número de lâminas (um)	10
Posição do rotor	Vertical
Acionamento	TDP
Rotação da TDP (RPM)	540
Acoplamento	3 pontos
Peso aproximado (kg)	310
Valeta (profundidade x largura) (mm)	350 x 85/130
Potência mínima (cv)	50
Velocidade de operação (m/h)	2.000

OPCIONAL: Paralama lateral regulável.